



وزارة البلديات والإسكان

Ministry of Municipalities and Housing

دليل المستخدم لخدمة

إصدار شهادة إثبات سكن جماعي للأفراد

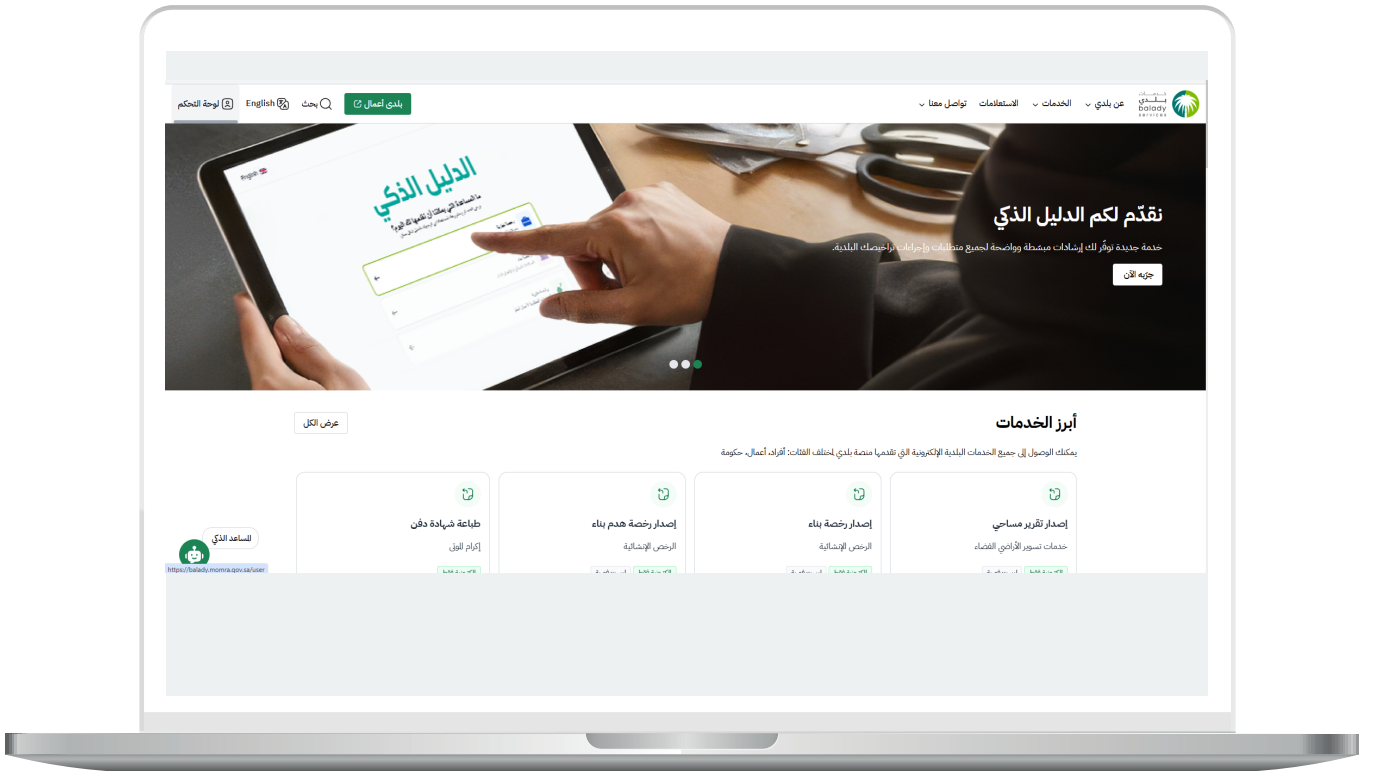
نسخة
المستفيد

خطوات تسجيل الدخول إلى النظام وطلب الخدمة

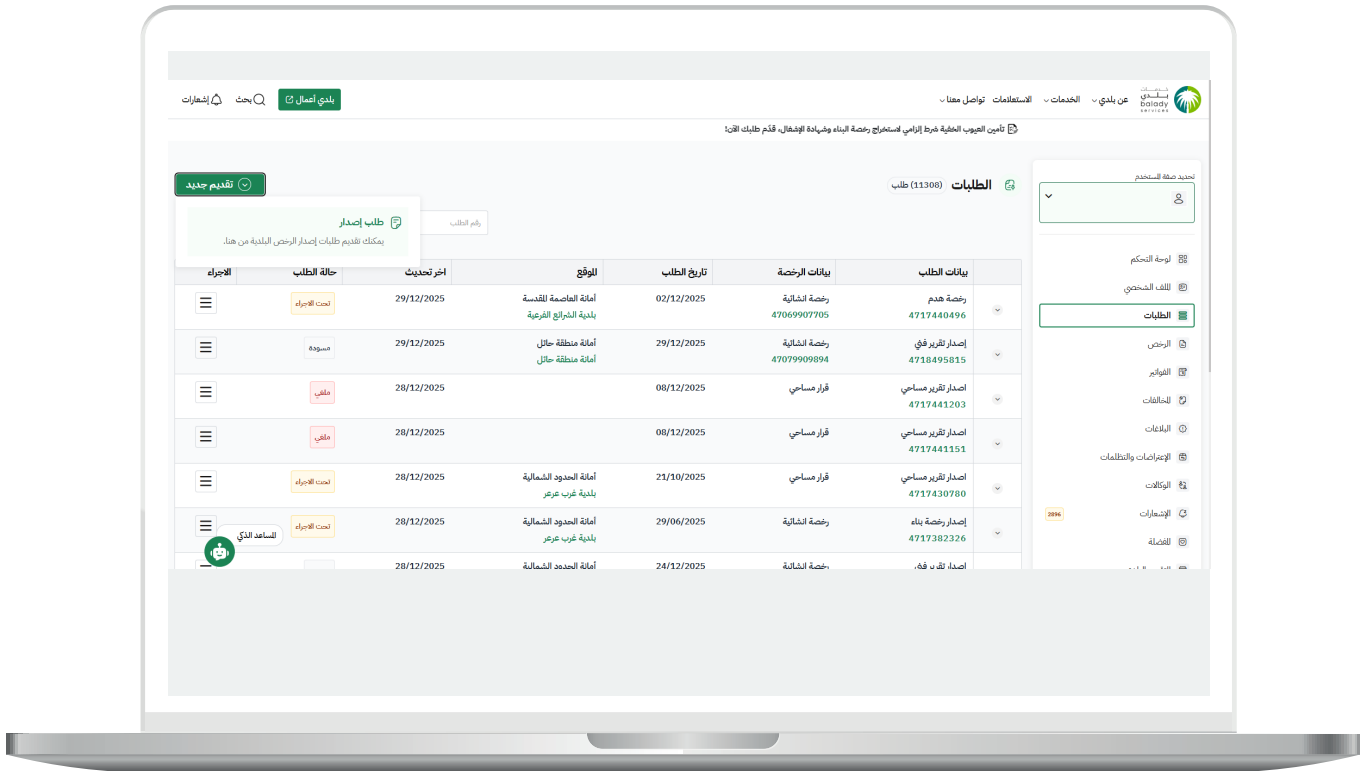
(1) بعد الدخول إلى رابط النظام تظهر الشاشة التالية، حيث يتم إدخال بيانات المستخدم (رقم الهوية/الإقامة، كلمة المرور، رمز التحقق)، ثم يتم الضغط على الزر (تسجيل الدخول). ثم يتم إرسال رمز التحقق إلى جوال المستخدم ليتم إدخاله في الحقل (رمز التحقق)، ثم الضغط على الزر (دخول) كما في الشاشة التالية.



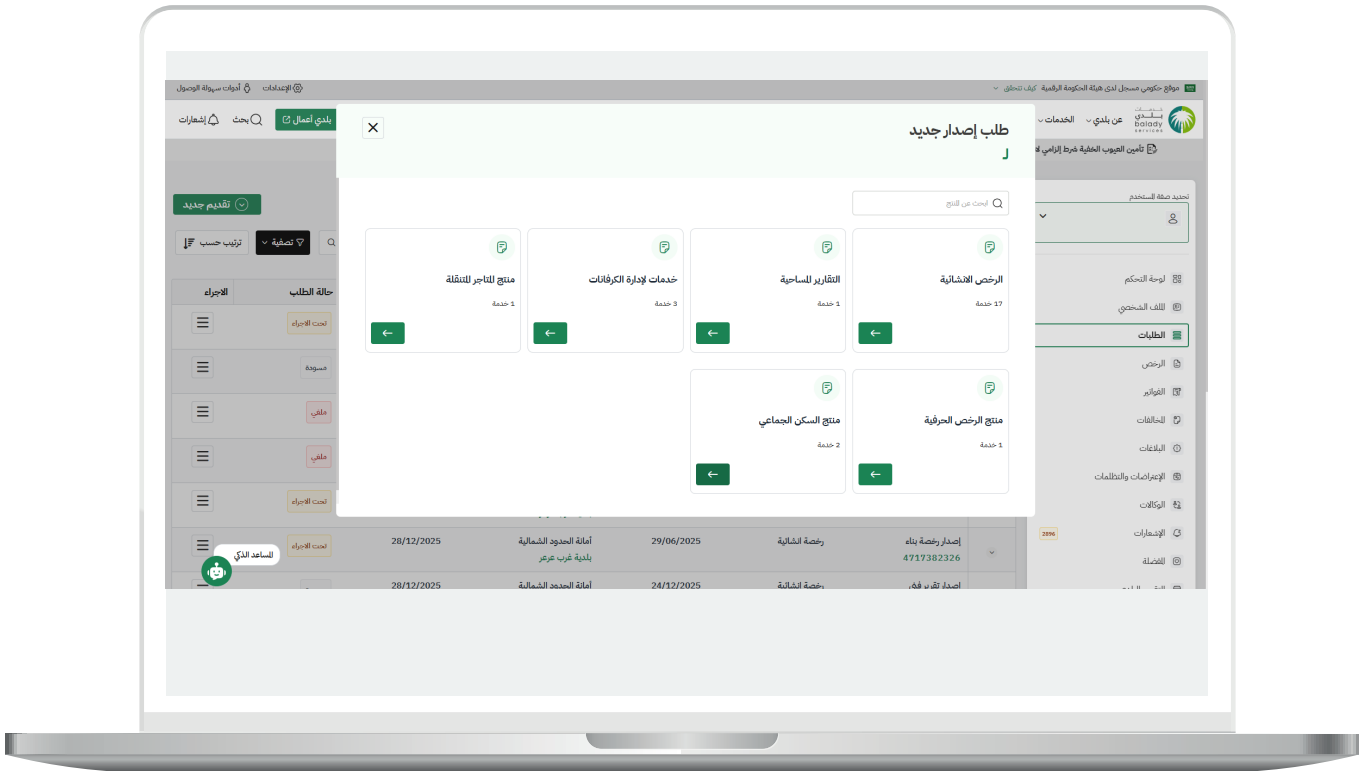
2) بعد اكتمال ذلك، ستظهر الصفحة الرئيسية، حيث يمكن للمستخدم اختيار زر (لوحة التحكم) من أعلى يسار الصفحة.



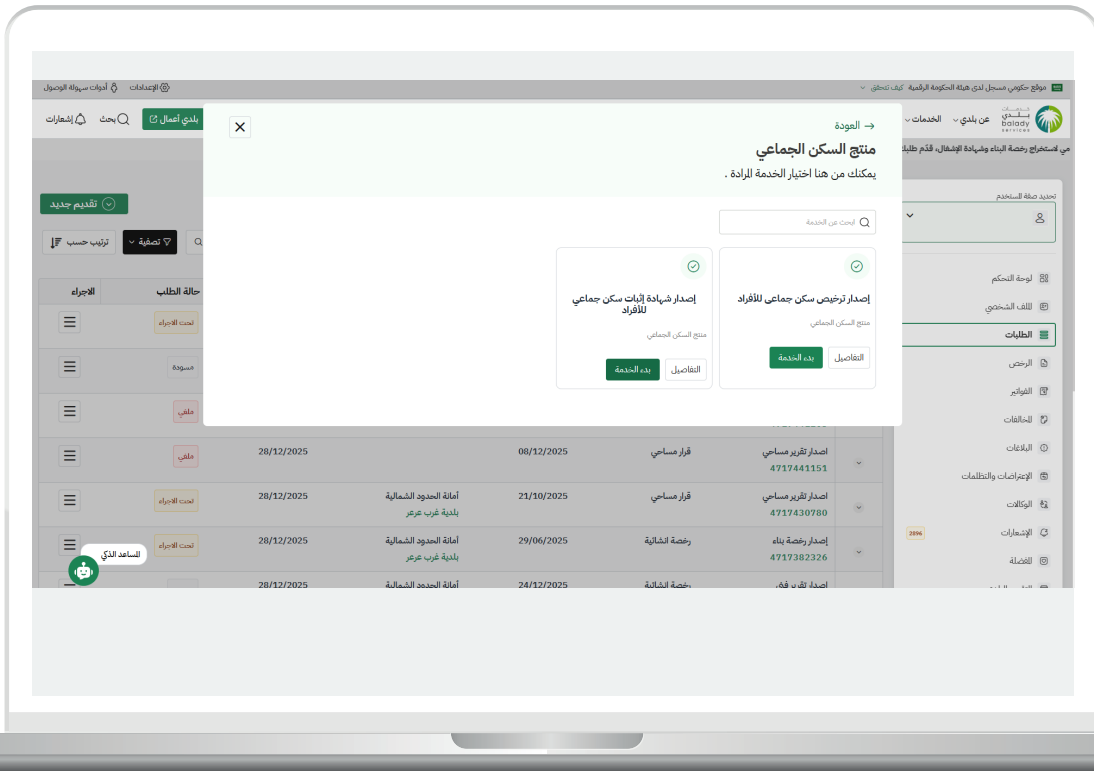
3) بعد الانتقال إلى صفحة لوحة التحكم، يقوم المستخدم باختيار خيار (الطلبات) من القائمة الجانبية الموجودة في يمين الصفحة ثم الضغط على (تقديم جديد) ثم (طلب إصدار).



(4) وبعد ذلك يتم اختيار نافذة (منتج السكن الجماعي).



(5) ثم يتم اختيار الخدمة (إصدار شهادة إثبات سكن جماعي للأفراد).



6) سيتم استعادة بيانات مقدم الطلب بشكل تلقائي.

الرئيسية الخدمات الاستعلامات تواصل معنا بلدي اتصال لوحة التحكم تسجيل الخروج

إثبات سكن جماعي

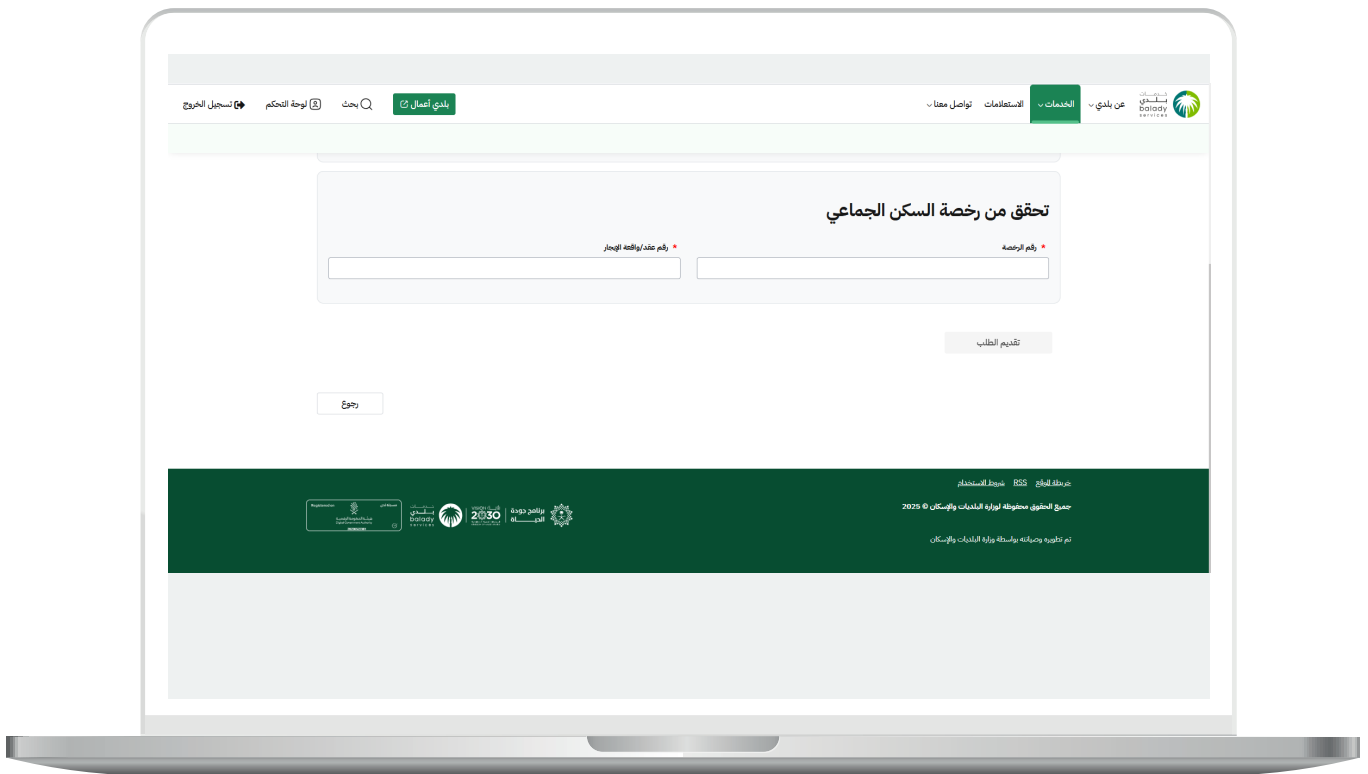
بيانات مقدم الطلب

اسم مقدم الطلب	رقم هوية مقدم الطلب
عبدالله	100
اسم المنشأة	مؤسسة مكتب خدمات العامة
الرقم لوائح للمنشأة	70
صفحة مقدم الطلب	مفوض المدير حساب منشأة

تحقق من رخصة السكن الجماعي

رقم هوية مقدم الطلب	رقم الرخصة

7) ثم يتعيّن على المستخدم إدخال رقم الرخصة و رقم عقد/واقعة الإيجار بشكل إلزامي.



(8) بعد ذلك في خطوة بيانات رخصة السكن الجماعي سيتم استرجاع بيانات الرخصة بشكل تلقائي ثم النقر على الزر (التالي).

رقم الطلب: 4718495962

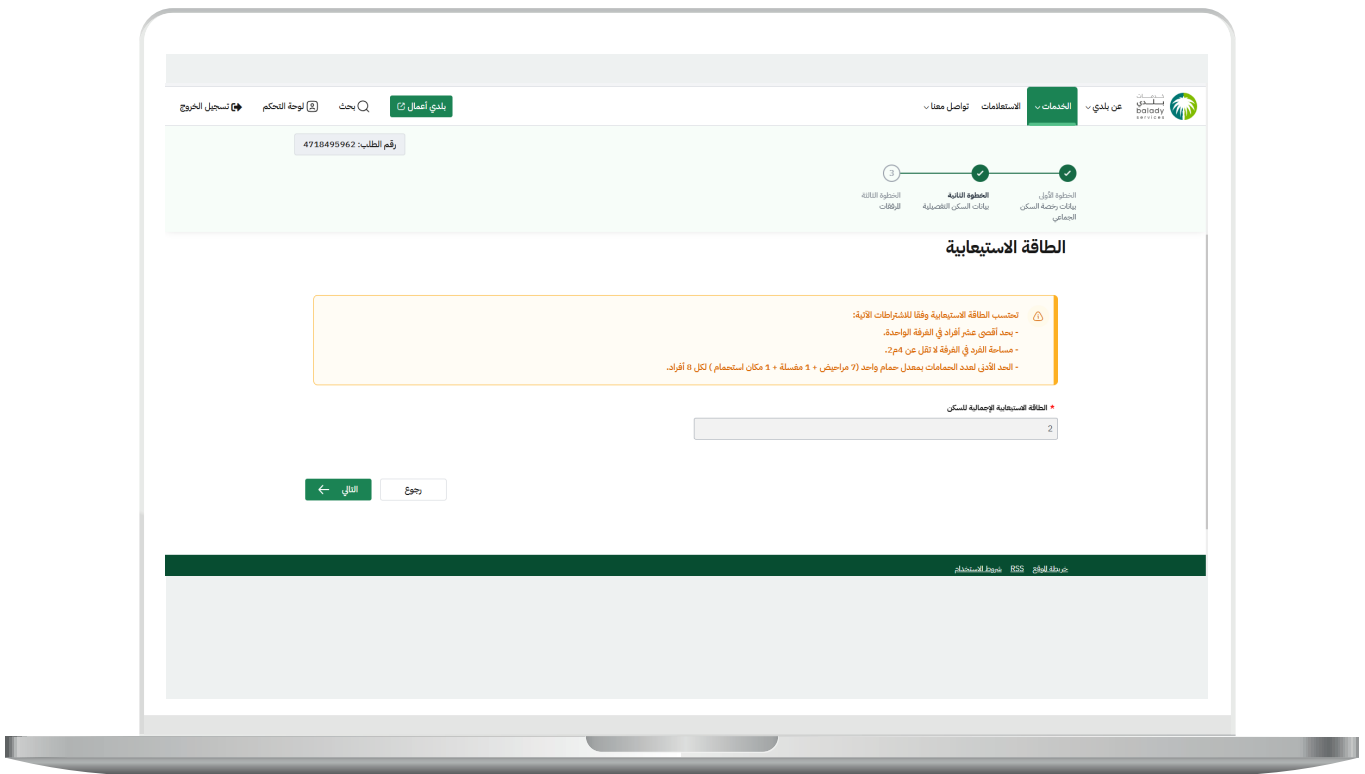
الخطوات الأمامية: 1. بيانات رخصة السكن الجماعي (Selected), 2. الخطوة الثانية: بيانات السكن التأسيسية (مرفقات), 3. الخطوة الثالثة: المرفقات

بيانات الرخصة

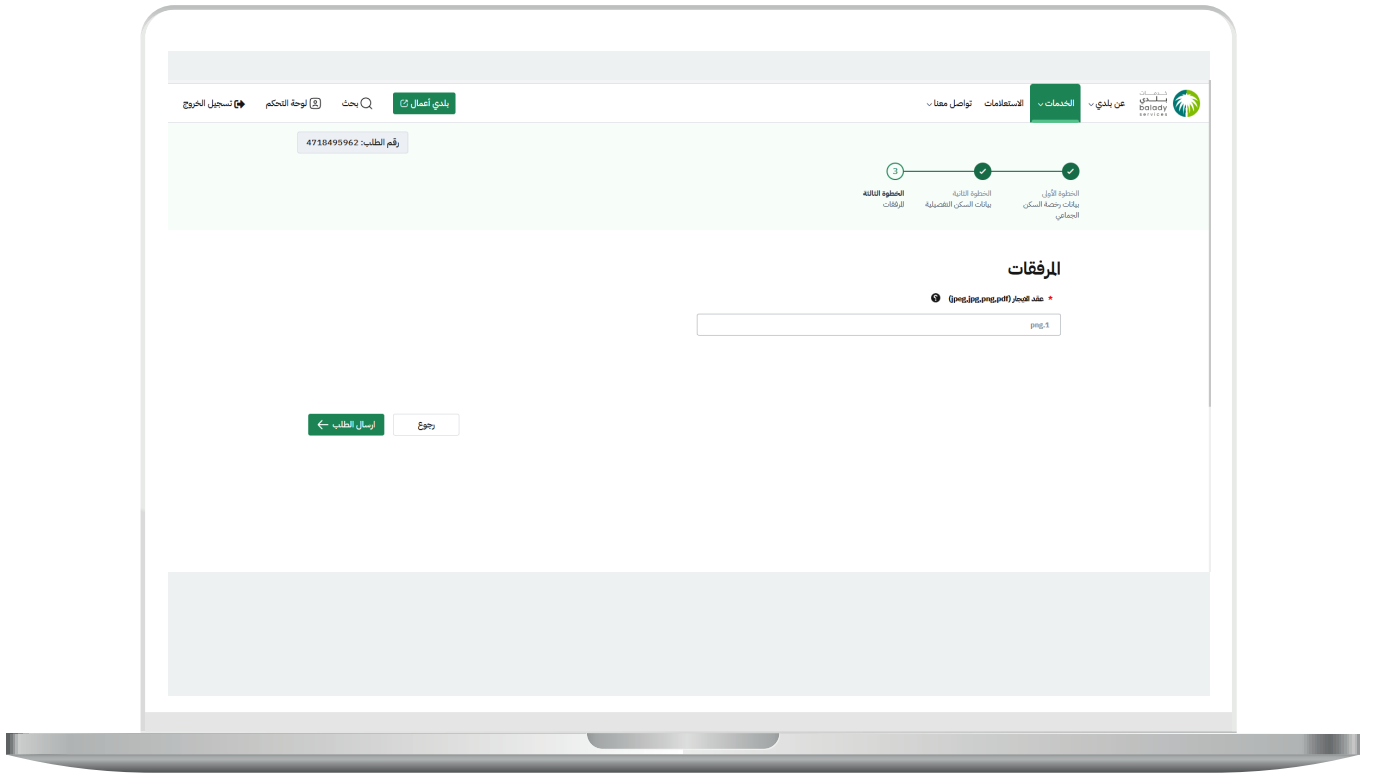
رقم الرخصة	46029849112
اسم صاحب الرخصة	شركة جعرة عرب للتقنين شركة شخص واحد
رقم هوية صاحب الرخصة	[Redacted]
تاريخ إصدار الرخصة	1446/02/24
تاريخ نهاية الرخصة	1448/02/12
رقم الهاتف المحمول	[Redacted]

9) في خطوة (بيانات السكن التفصيلية)، يجب إدخال بيانات شهادة إثبات السكن التفصيلية إلزاميًا لاستكمال الإجراء.

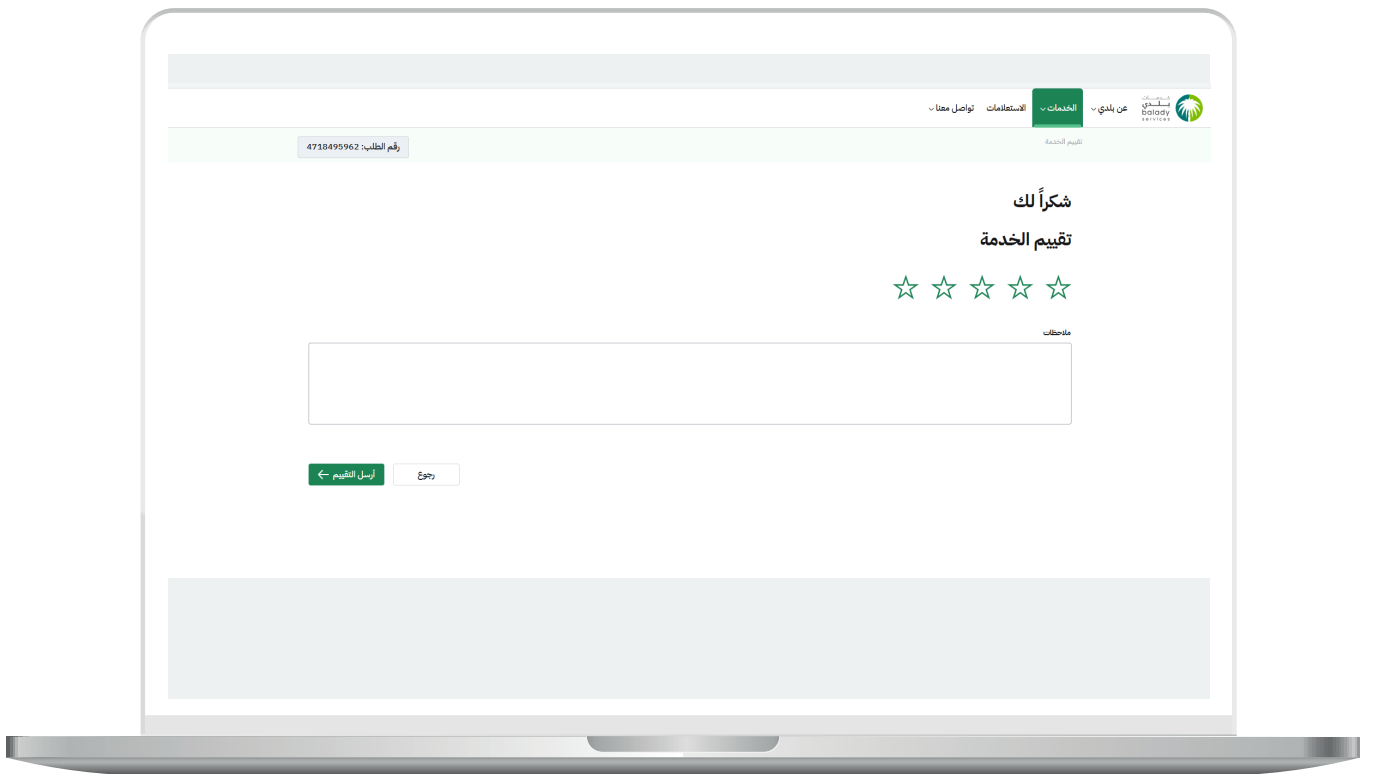
10) في الخطوة ذاتها ستظهر نافذة تنبيه تستعرض اشتراطات الطاقة الاستيعابية للاطلاع عليها ثم يتم النقر على الزر (التالي).



11) ثم يتم الانتقال للخطوة الثالثة (المرفقات)، حيث يتم رفع المرفق المطلوب ثم النقر على الزر (إرسال الطلب).

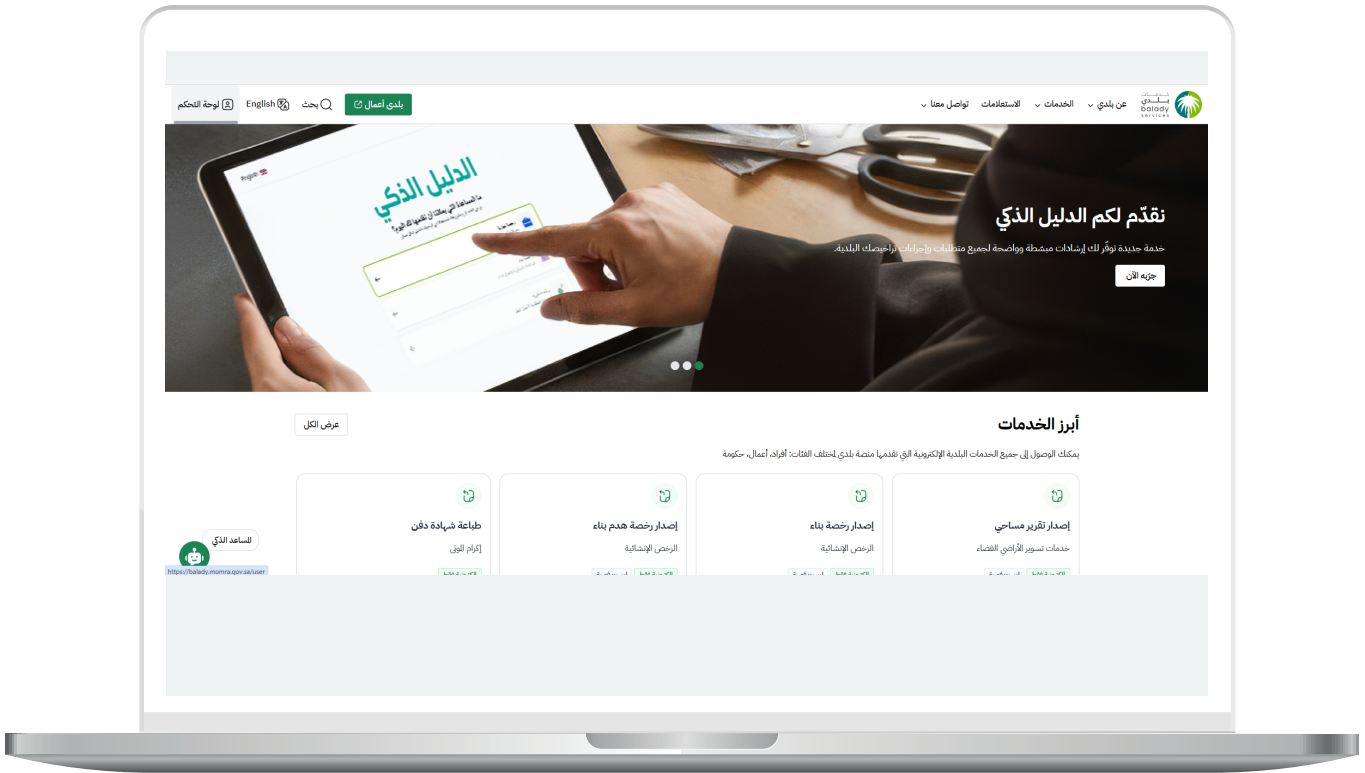


13) يمكن تقييم الخدمة وإضافة الملاحظات كما هو ظاهر في الشاشة أدناه.

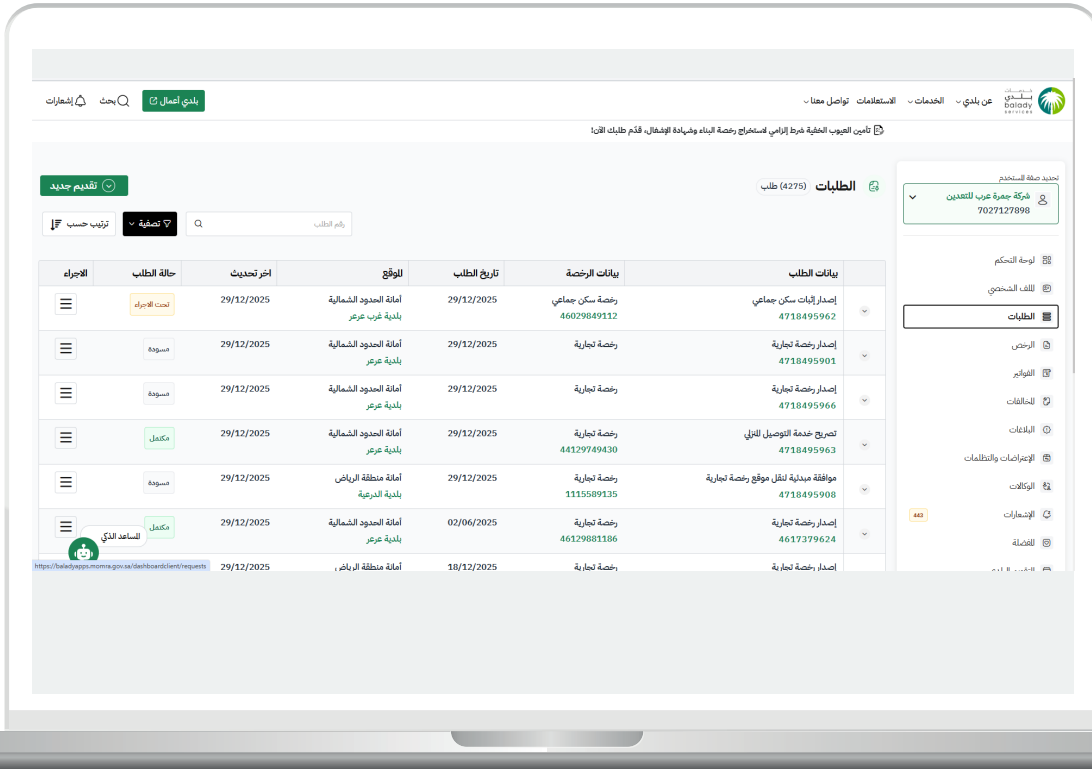


خطوات قبول الطلب من مالك الرخصة

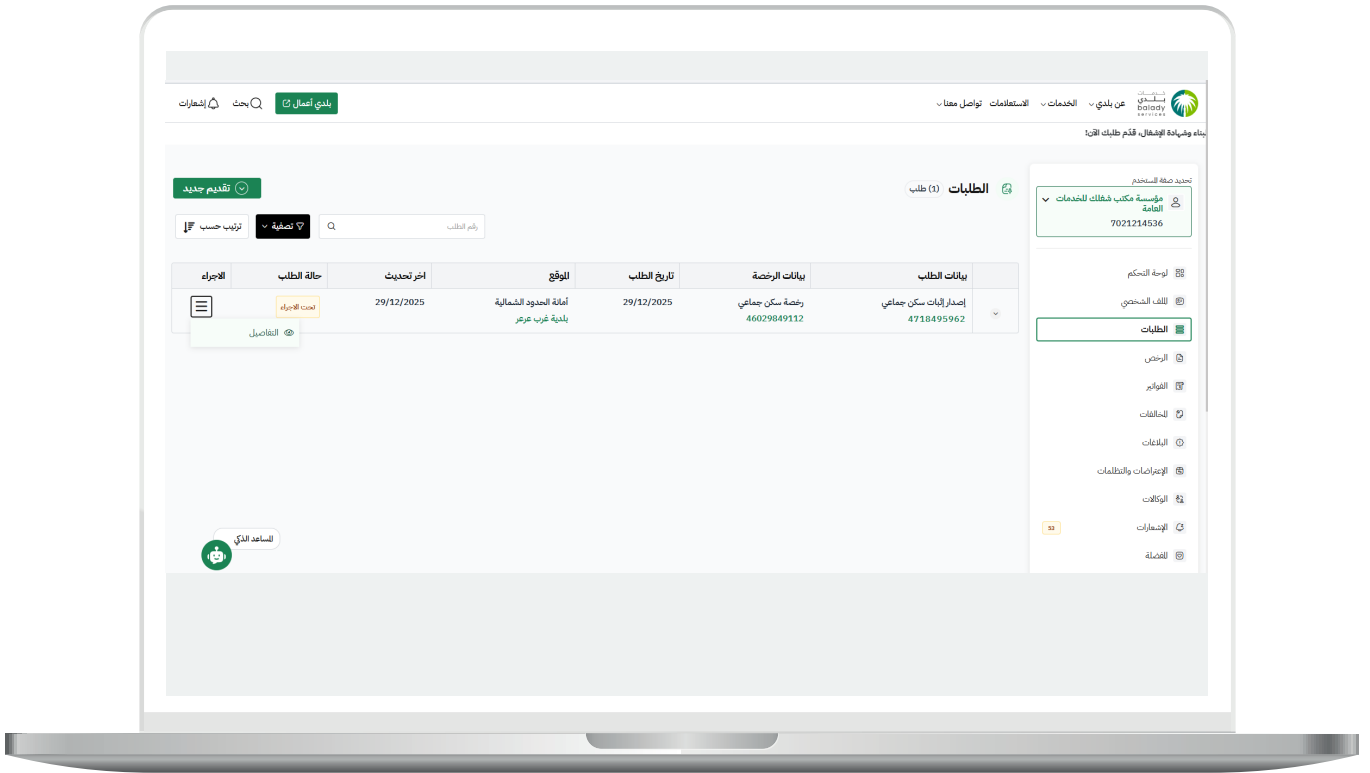
(1) بعد تسجيل الدخول، ستظهر الصفحة الرئيسية، حيث يمكن للمستخدم اختيار زر (لوحة التحكم) من أعلى يسار الصفحة.



2) بعد الدخول على صفحة لوحة التحكم، يقوم المستخدم باختيار خيار (الطلبات) من القائمة الجانبية الموجودة في يمين الصفحة ثم اختيار الطلب المطلوب لاتخاذ الإجراء.



3) ثم يتم اختيار الأيقونة يسار الطلب والضغط على (التفاصيل).



4) سيتم استعراض تفاصيل الطلب للاطلاع عليه.

عن بلدية دبي
Dubai Municipality
111111111

الخدمات - المستعلامات - تواصل معنا -

بلدي اتصال

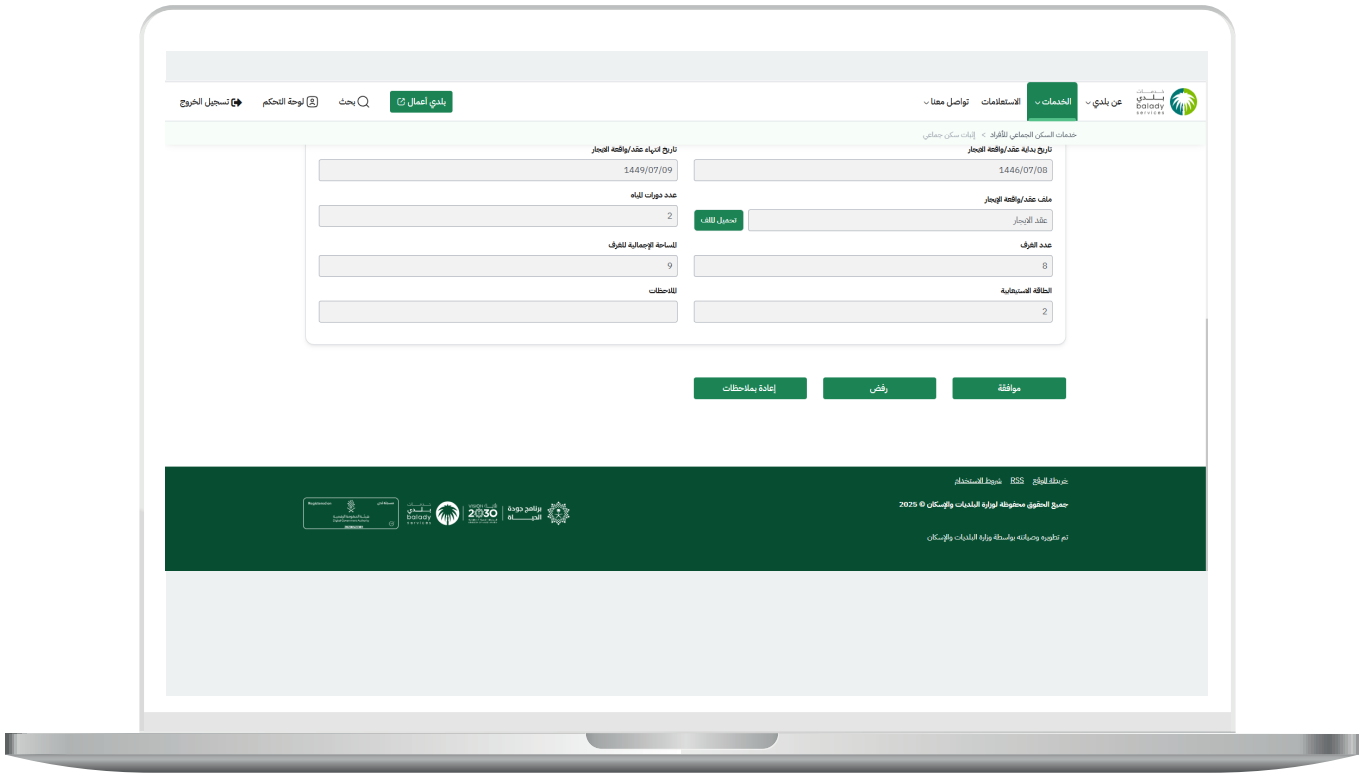
تسجيل الخروج لوحة التحكم بحث

خدمات السكن الجماعي للأفراد - إثبات سكن جماعي

تفاصيل طلب شهادة إثبات سكن جماعي

رقم شهادة البنا السكن	رقم رخصة السكن الجماعي
47079909950	46029849112
نوع هوية صاحب الرخصة	اسم صاحب الرخصة
سجل تجاري	شركة عمرة عرب للتأمين شركة شخص واحد
رقم الطلب	رقم هوية صاحب الرخصة
4713495962	7027127898
حالة الطلب	نوع الطلب
بانتظار موافقة صاحب الرخصة	إصدار إثبات سكن جماعي
تاريخ آخر تحديث	تاريخ إنشاء الطلب
1447/07/09	12/29/2025
اسم مقدم الطلب	مهن علي (صاحب الرخصة/المسافر)
مؤسسة مكتب بنطاق للخدمات العامة فرع فرع علي	صاحب الرخصة
رقم هوية مقدم الطلب	نوع هوية مقدم الطلب
7021214536	سجل تجاري

5) بعد مراجعة الطلب، يتيح النظام للمستخدم اتخاذ أحد الإجراءات المتاحة (قبول، رفض، إعادة بملاحظات)، حيث يتم في هذا الطلب اعتماد الإجراء بالضغط على (قبول).



6) ثم بعد التأكد من الاطلاع على بيانات جميع تفاصيل بيانات إصدار شهادة إثبات سكن جماعي يمكن طباعة الشهادة بالضغط على الزر (طباعة الشهادة).
ملاحظة: يمكن للمستخدم في هذه الخطوة اتخاذ أحد الإجراءات التالية (تعديل الشهادة، إلغاء الشهادة، طباعة الشهادة).

تاريخ انتهاء عقد واطقة الجواز	تاريخ بداية عقد واطقة الجواز
1449/07/09	1446/07/08
عدد دورات البناء	مفك عقد واطقة الجواز
2	عدد الغرف
اللسنة الإجمالية للترقب	الطاقة المستهلكة
9	2
اللاصقات	

[طباعة الشهادة](#)
[إلغاء الشهادة](#)
[تعديل الشهادة](#)

ب.س.س BSS | سجل المستخدم | جميع الحقوق محفوظة لوكالة الوزارة للإسكان وخدمات 2025 ©
 تم تطويره وصيانته بواسطة وزارة الإسكان والخدمات

رقم التواصل المباشر 199040 | 

العناية بالعملاء @Balady_CS | 

